

Inquadramento:
incrocio trivio composto da: via Piano Caricatore, via Fabio Taglioni, via Rivali San Bartolomeo
Catasto fabbricati: Foglio 111 - Mappali 20, 91

LUGLIO 2018

SCALA 1:100

Proprietà: IMMOBILIARE STUOIE S.p.A. Sede legale: LUGO (RA) PIAZZA BARACCA 24
Indirizzo PEC: IMMOBILIARESTUOIESPA@LEGALMAIL.IT Codice Fiscale E PARTITA IVA: 02511190395



COOPROGETTO
architettura ingegneria servizi
via Severoli, 18 - 48018 Faenza
tel. 0546-29237 - fax. 0546-29237
segreteria@cooprogetto.it
segreteria@pec.cooprogetto.it

Arch. Alessandro Bucci
collaboratori:
Arch. Luca Landi
Arch. Michele Vasumini

Progetto rete fognaria
ing. Paolo Ruggeri

Consulenti: geologo: dott. Giancarlo Andreatta
dott. Samuel Sangiorgi
strutturista: ing. Marco Peroni
clima/impatto acustico: ing. Franca Conti
trasporti: ing. Michele Tarozzi
studio ambientale: ing. Lara del Pozzo
ing. Franca Conti
prevenzione incendi: ing. Roberto d'Agostin
imp. meccanico: per. ind. Christian Fabbri
imp. elettrico: per. ind. Giuliano Rambelli

Pratiche precedenti

Firme dei tecnici ognuno per le proprie competenze












Presa visione

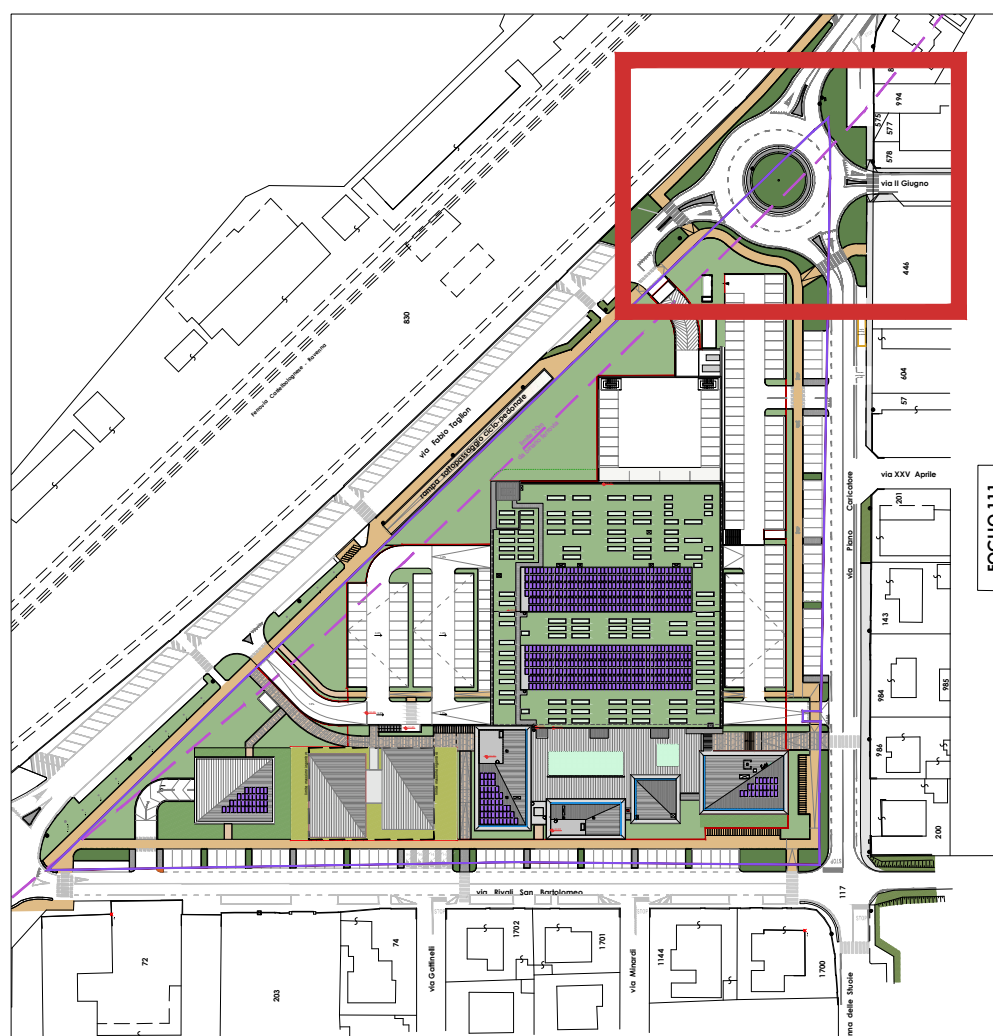
data	redatta da

TUTTI I DIRITTI SONO RISERVATI, OGNI RIPRODUZIONE ANCHE PARZIALE DEL SEGUENTE DISEGNO E' PERSEGUIBILE AI TERMINI DI LEGGE - [art. c.c. 2576]

N.B.: Le quote relative indicate, assumono come quota relativa +0.00 m la quota assoluta: +12,85 m (s.l.m.)






LEGENDA:

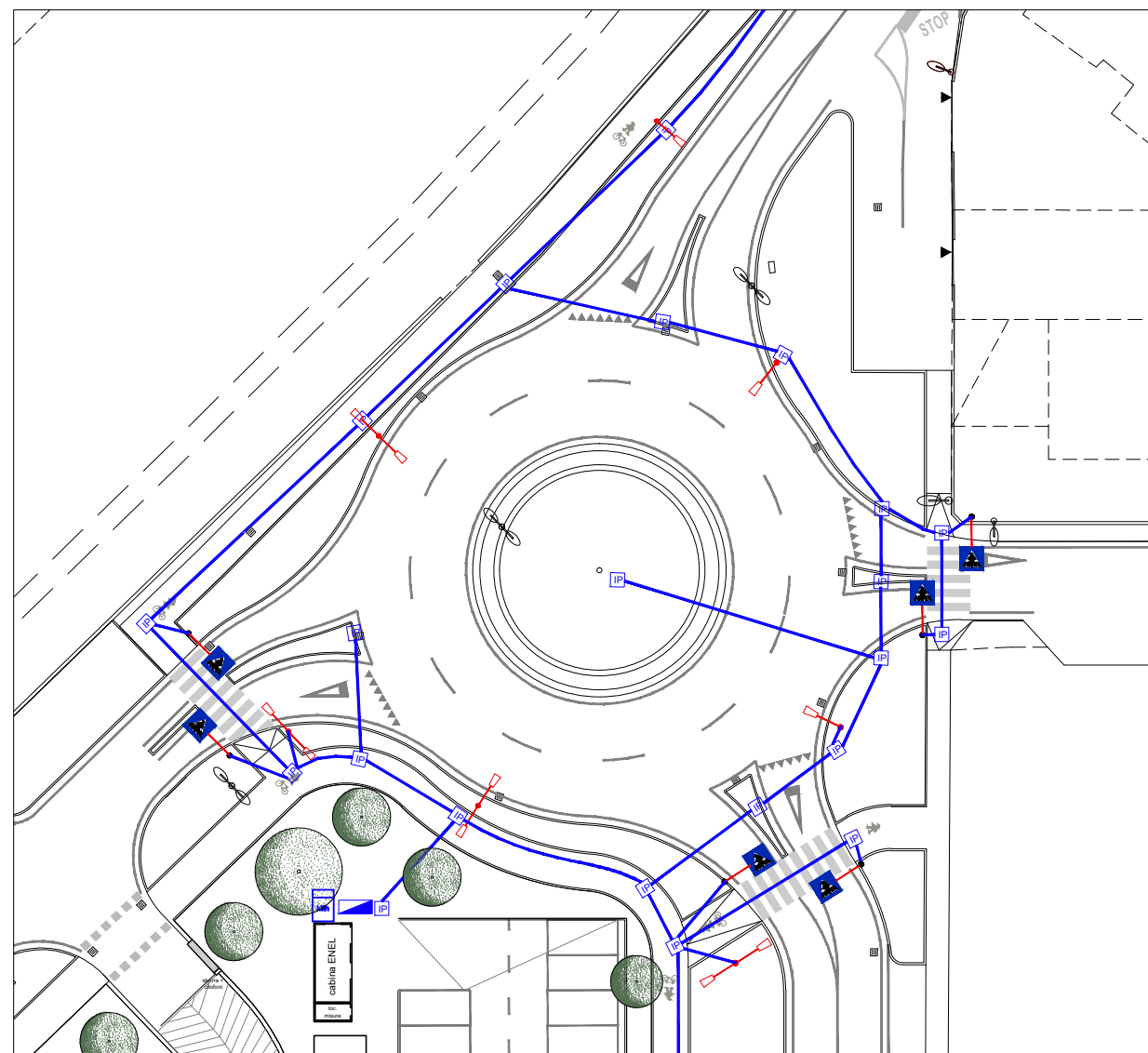
-  cordolo 8/10 x h25 cm
-  cordolo 12/15 x 25 cm posato h=2cm da terra
-  cordolo non smontabile 12/15 x 25 cm
-  cordolo non smontabile, per aiuole spartitraffico 12/15 x 25 cm
-  cordolo in c.a.bianco smontabile 50 x h20/25 cm
-  cordolo in c.a.bianco 40 x h16/5 cm
-  cordolo 14/16 x 25 cm in prossimità dei parcheggi
-  pista ciclopeditonale in asfalto
-  marciapiede e spartitraffici in blocchetti di porfido
-  prato
-  aiuole arbustate: *hypericum*



INQUADRAMENTO_scala 1:2000

LEGENDA COMPONENTI IMPIANTO ELETTRICO

- | | |
|---|--|
|  | Pozzetti per distribuzione impianto illuminazione pubblica |
|  | Palo con n°2 armature al LED: altezza fuori terra 5,5mt e sbarrico 1,5mt
altezza fuori terra 10mt e sbarrico 1,5mt - su pista ciclabile |
|  | Palo con n°1 armatura al LED: altezza fuori terra 10mt |
|  | Armatura esistente da smantellare |
|  | Segnalazione luminosa attraversamento pedonale |



SCHEMA ILLUMINAZIONE scala 1:500

